


காம்பேக்ட் செய்யும் போதும், பின்வரும் கருத்துகளை மனதில் கொள்ளுங்கள்:

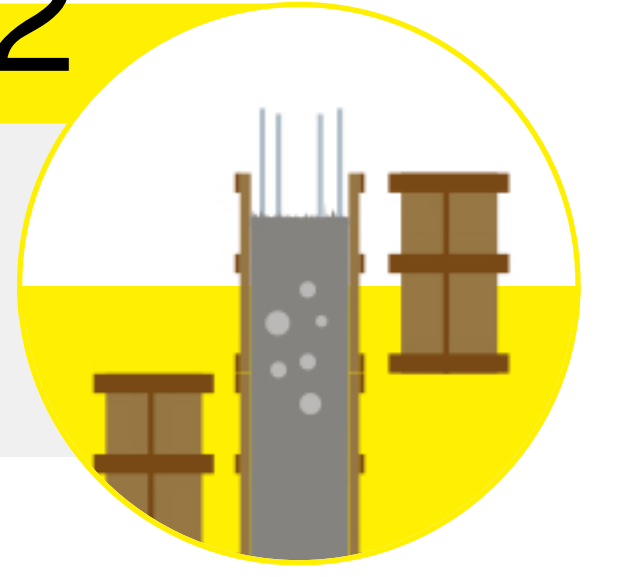
01



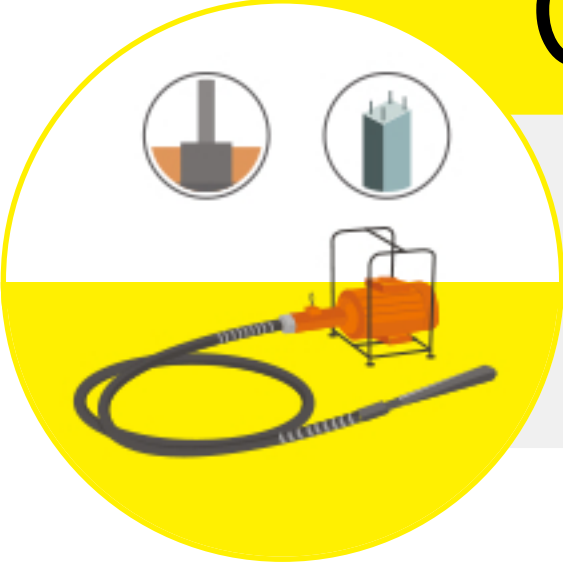
சிறிய அளவிலான கான்கிரீட் வேலைகளுக்கு, இரும்பு கம்பியின் உதவியுடன் வலுவூட்டுதல் அல்லது மரத்தாலான குறுக்குத் தரணர் மூலம் சமப்படுத்தல் போன்ற கைமுறை காம்பேக்சன் முறைகளை பயன்படுத்தவும்.

02

அதிர்விகளின் உதவியுடன் இயந்திர முறை காம்பேக்சன் மேற்கொள்ளப்படுகிறது. இது காம்பேக்சன் இன்னும் அதிகம் பயன்மிக்கதாக ஆக்கும்.



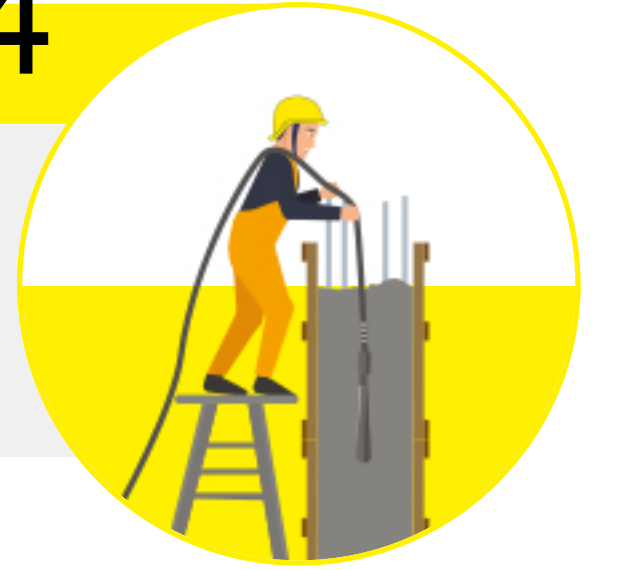
03



பொதுவாக, கடைக்கால்கள், குறுக்கு பீம்கள் மற்றும் தூண்கள் போன்ற கட்டமைப்புகளுக்காக நீடில் வைப்ரேட்டர்கள் பயன்படுத்தப்படுகின்றன.

04

வைப்ரேட்டரின் அச்சுத்தண்டு குழாய் அதிகமாக வளையாமல் பார்த்துக்கொள்ளவும், ஏனெனில் அது குழாயை உடைத்துவிடும்.



05



பணிக்குப் பின் ஊசியையும் அச்சுத்தண்டு குழாயையும் சுத்தம் செய்ய வேண்டும்.



வீடு கட்டுவது தொடர்பான மேலும் விவரங்களுக்கு, இங்கு க்ளிக் செய்யவும்