


# জেনে নিন কিভাবে সঠিক কোয়ার্স এগ্রিগেটস নির্বাচন করতে হয়ঃ

01




শক্তপোক্ত এবং কম চকমকে যুক্ত এগ্রিগেটস সিমেন্টের সাথে একটা মজবুত বন্ড তৈরি করে।

02



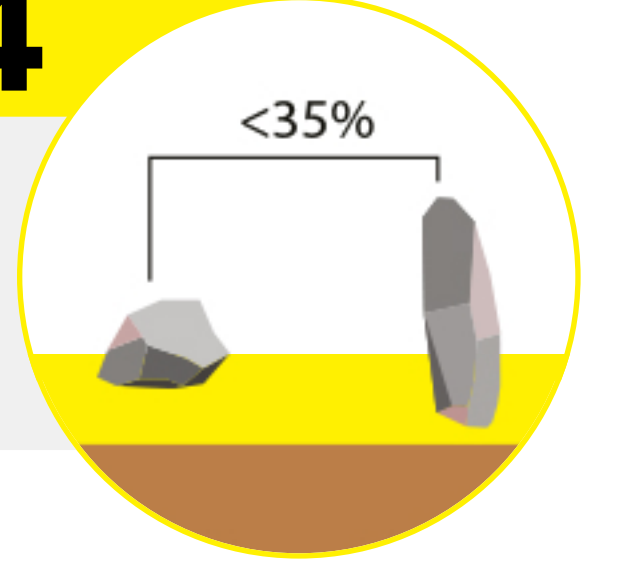
থেয়াল রাখুন যে এগ্রিগেটসের সাথে ধুলো মাটি যেন বেশি না হয়, যাতে সিমেন্টের জোঁট বাঁধার ক্ষমতা কমে না যায়।

03



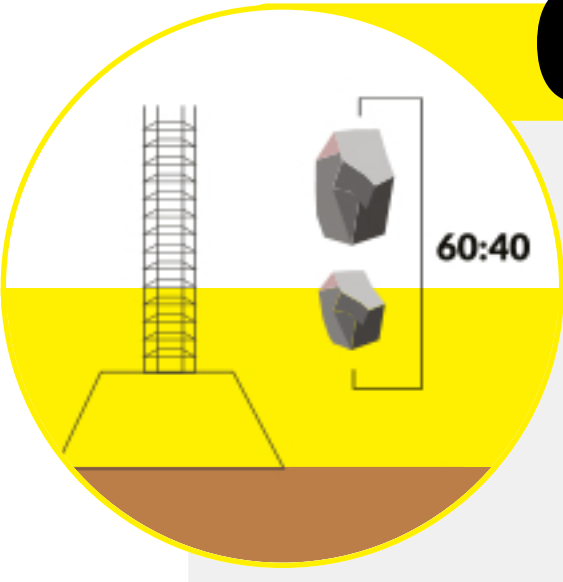
যাচাই করুন যে এগ্রিগেটসকে জলের মধ্যে 24 ঘণ্টার মতো ভিজিয়ে রাখার পরে, সেটাতে 2% এর বেশি জল যাতে না শুষে থাকে, বেশি জল শুষে নেওয়া এগ্রিগেটস কংক্রিটে ব্যবহার করা ঠিক নয়।

04



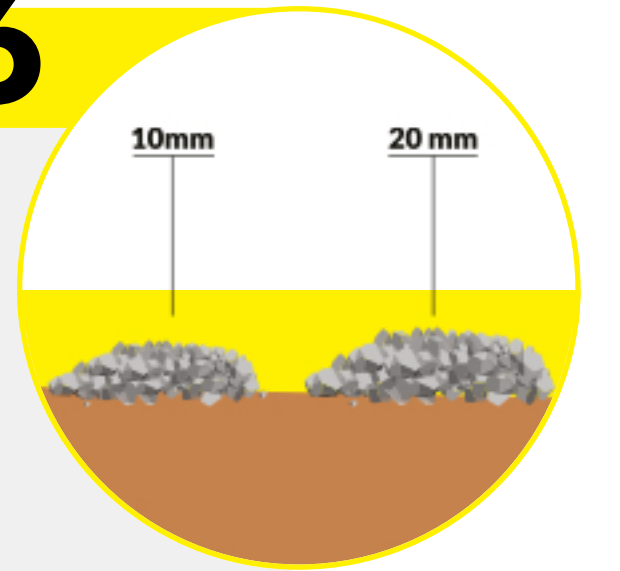
পাতলা এবং লম্বা পাথর, এগ্রিগেটসে 35% থেকেও কম হওয়া উচিত।

05



আরসিসি ফুটিং এর জন্য বেশিভাগ সময় 20 মিমি এগ্রিগেটসের ব্যবহার হয়, কিন্তু আরও মজবুতির জন্য 20 থেকে 10 মিমির এগ্রিগেটস 60:40 রেসিওতে মেশাতে হয়।

06



আলাদা আলাদা সাইজের এগ্রিগেটসকে আলাদা আলাদা জায়গায় স্টোর করুন, যাতে ব্যবহার করার সময় সুবিধা হয়।



বাড়ি তৈরির বিষয়ে আরও তথ্যের জন্য, এখানে ক্লিক করুন।