

# নিচে জানুন যে ভিত বানাবার আগে খনন করার সঠিক পদ্ধতি কিঃ

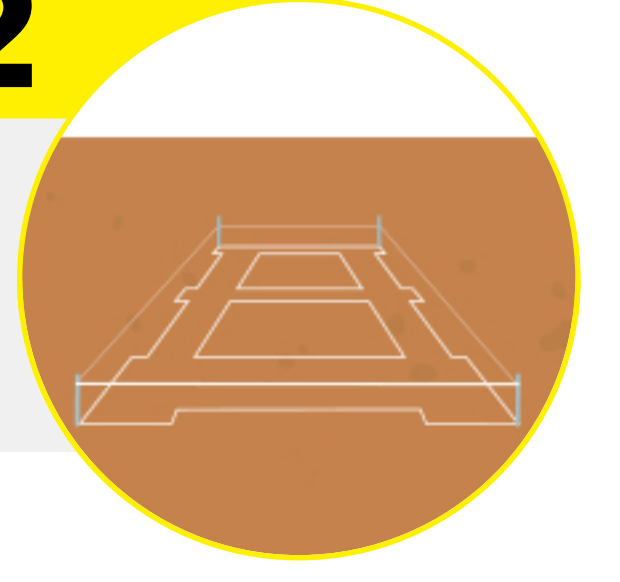
01



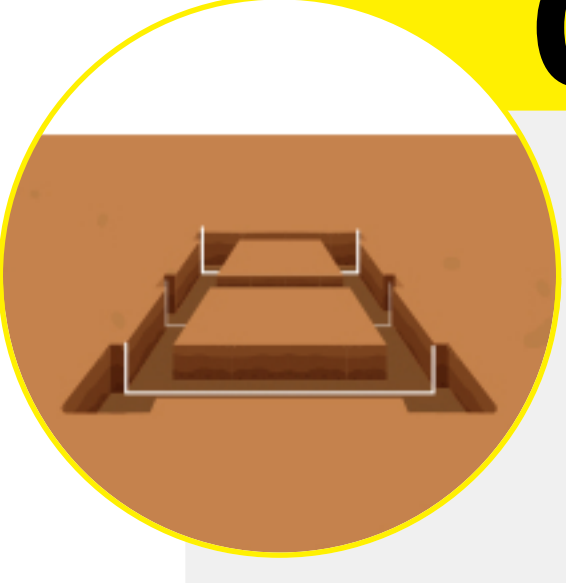
যদি খননের কাজ সঠিক ভাবে না হয় তাহলে ভিত ঠিক ভাবে হয় না, যেটার ফলে ঘরের দেওয়ালে ও পিলারে ফাটল দেখা দিতে পারে।

02

খননের আগে এটা অবশ্যই দেখে নিন যে ভিতের সঠিক লে আউট প্লটের মধ্যে মার্ক করা আছে কিনা



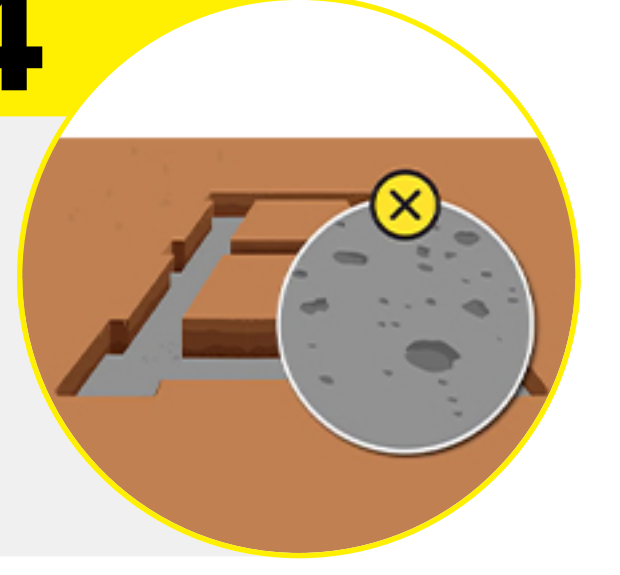
03



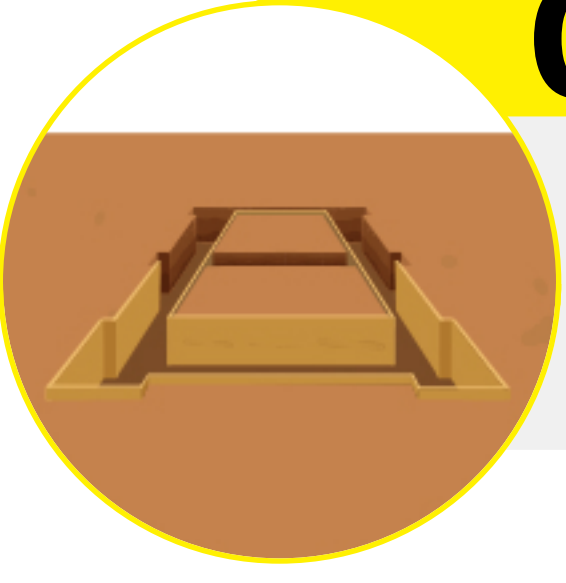
খননের সময় সেটার পিটের আকার, প্যাটার্ন, গভিরতা এবং স্লোপ যাতে একই রকম হয়। এর পরে খননের জায়গায় জল ঢেলে একটা র্যামার দিয়ে সেটাকে র্যাম করুন

04

অতিরিক্ত খননের জায়গা কে প্লাম কংক্রিট দিয়ে ভরে দিন এবং এটা খেয়াল রাখুন যেন কোন ফুটো বা নরম স্পট না থাকে।



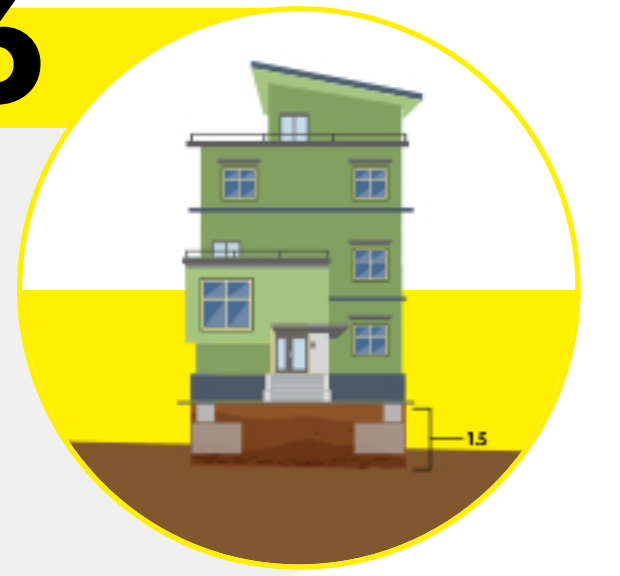
05



গভীর খননের ক্ষেত্রে পার্শ্ববর্তী অংশকে কাঠের খাঁচার সহায়তায় সাপোর্ট দিন যাতে এটা পরে না যায়।

06

2-3 তালার বাড়ির জন্য 1.5- 2 মিটার অবধি খনন করতে হবে, এই গভীরতা নির্ভর করে মাটির মাণ এবং মজবুতির উপরে।



বাড়ি তৈরির বিষয়ে আরও তথ্যের জন্য, এখানে ক্লিক করুন।