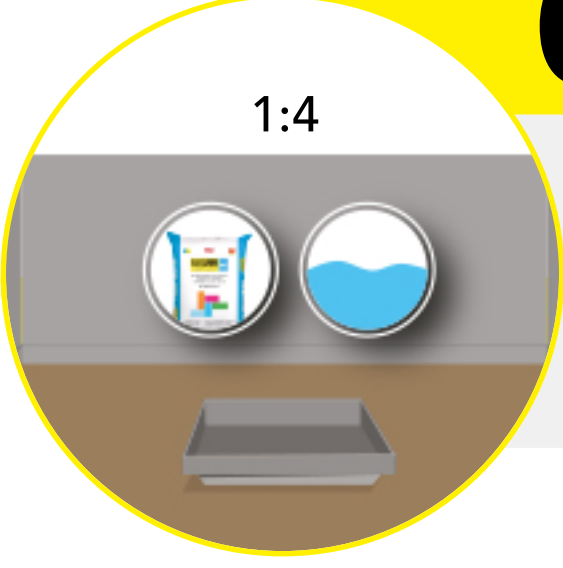


টাইলফিল্ম সঠিক ভাবে ব্যবহার করার জন্য নিচে দেওয়া নির্দেশের পালন করুনঃ

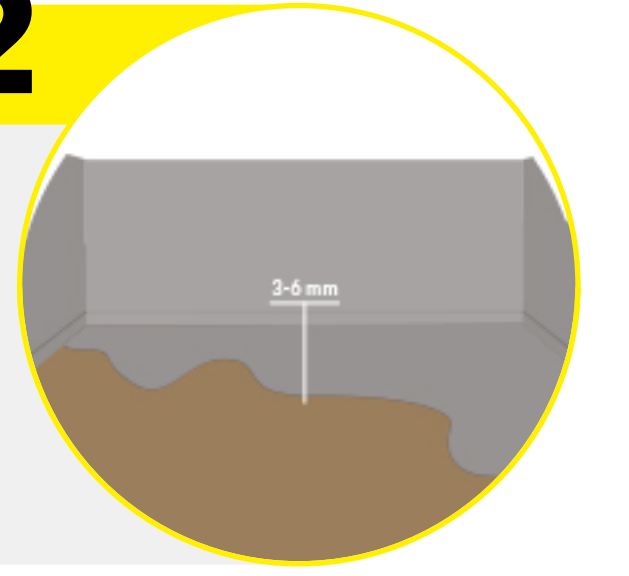
01



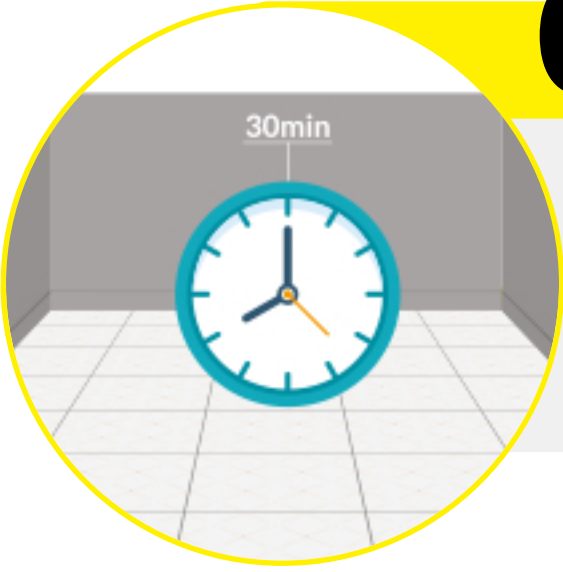
একটি পরিষ্কার স্বচ্ছ পাত্রে পানীয় জলের সাথে 1:4 রেসিওতে টাইলফিল্ম মেশান.

02

মেঝেতে এই মিশ্রনের 3-6মিমি একটা মোটা প্রলেপ লাগান এবং তারপরে টাইলস কে এটার উপরে ভাল করে ফিল্ম করুন



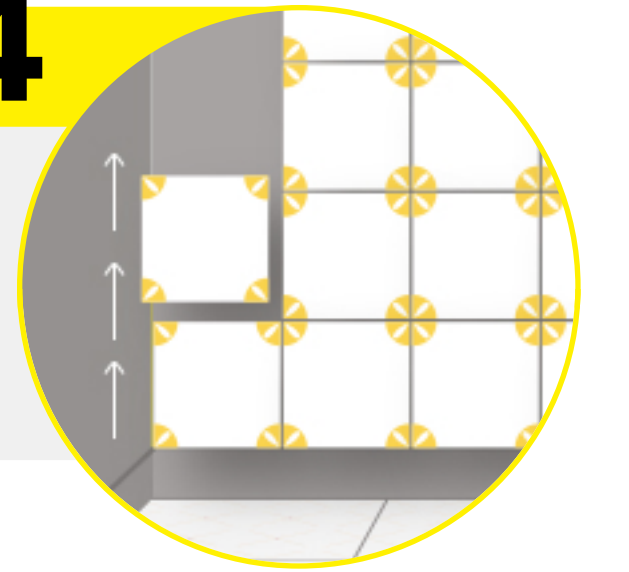
03



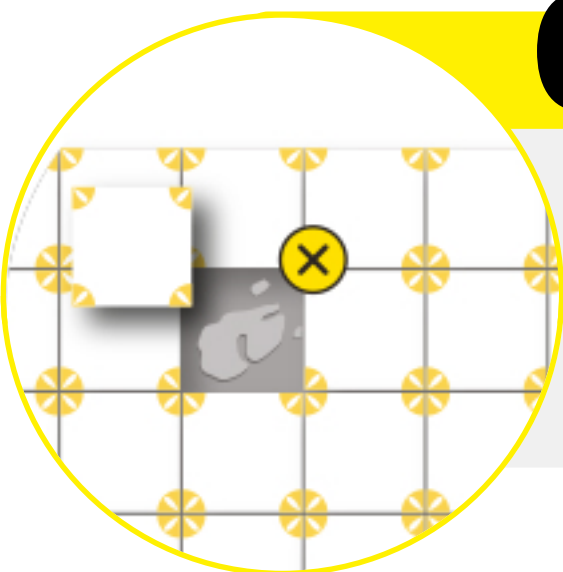
ভাল বন্ডিং এর জন্য মিশ্রণ বানাবার 30 মিনিটের মধ্যে মেঝেতে টাইলস ফিল্ম করে নিতে হবে।

04

দেওয়ালে টাইলস ফিল্ম করার সময় সেটাকে নিচে থেকে উপরের দিকে সোজা করে লাগান।



05



খেয়াল রাখুন যে দেওয়ালের আর টাইলসের মধ্যে যেন কোন ফাঁকা জায়গা না থাকে।



বাড়ি তৈরির বিষয়ে আরও তথ্যের জন্য, এখানে ক্লিক করুন।