

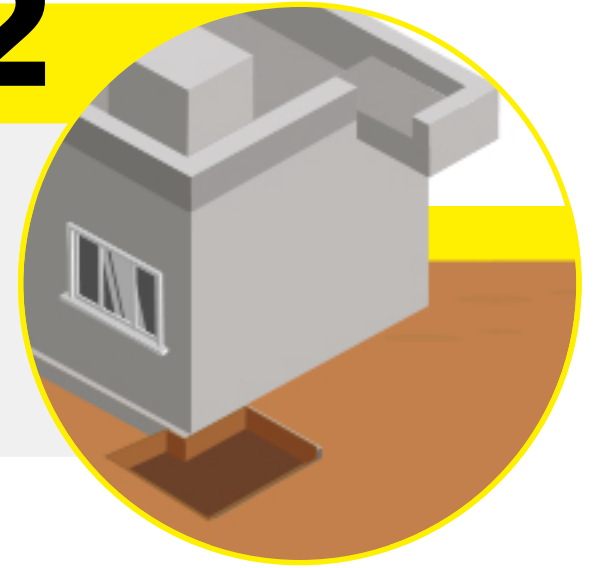
ലളിതമായ 6 ഘട്ടങ്ങളിലൂടെ കോൺക്രീറ്റ് ഗോവണികൾ എങ്ങനെ നിർമ്മിക്കാമെന്ന് നമുക്ക് നോക്കാം:

01



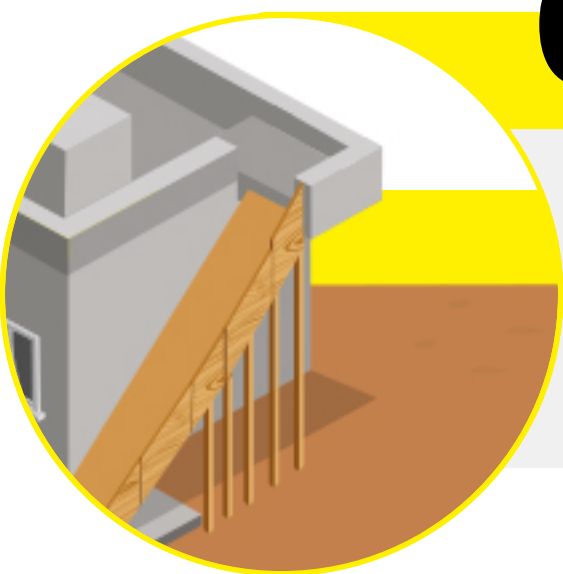
ആദ്യം, സ്റ്റേയർകേസിന്റെ ഡിസൈൻ ഒരു എഞ്ചിനീയറെക്കൊണ്ട് വരപ്പിക്കുക.

02



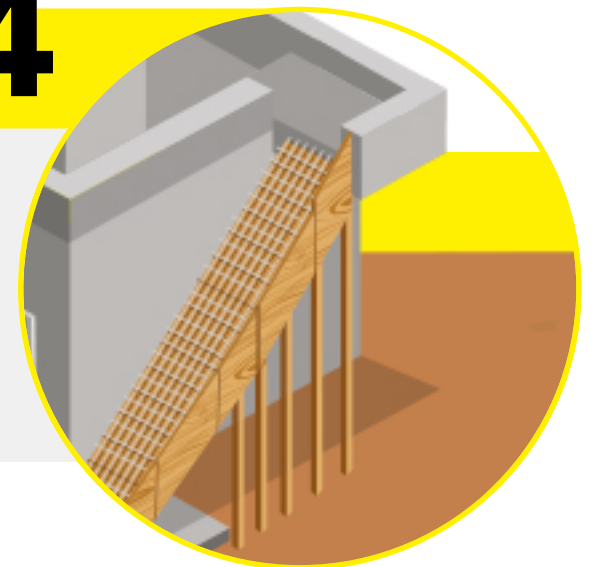
അതിനുശേഷം അടിത്തറയുടെ ജോലി ചെയ്യുക.

03



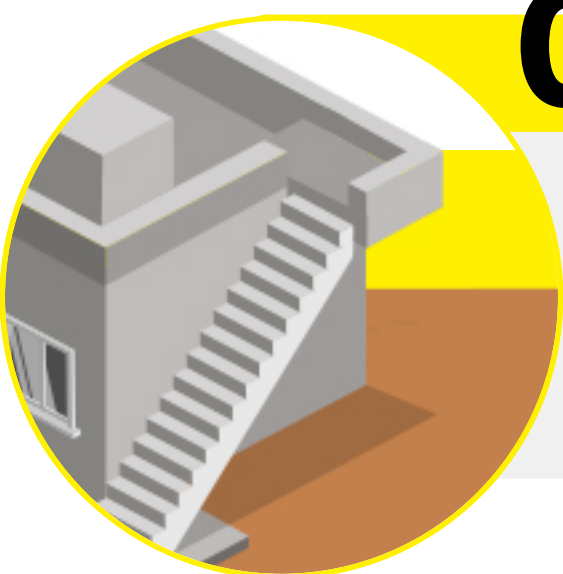
അതിനുശേഷം, നിങ്ങളുടെ ഗോവണിയുടെ രൂപകൽപ്പന അനുസരിച്ച് ഷട്ടറിംഗ് തയ്യാറാക്കുക.

04



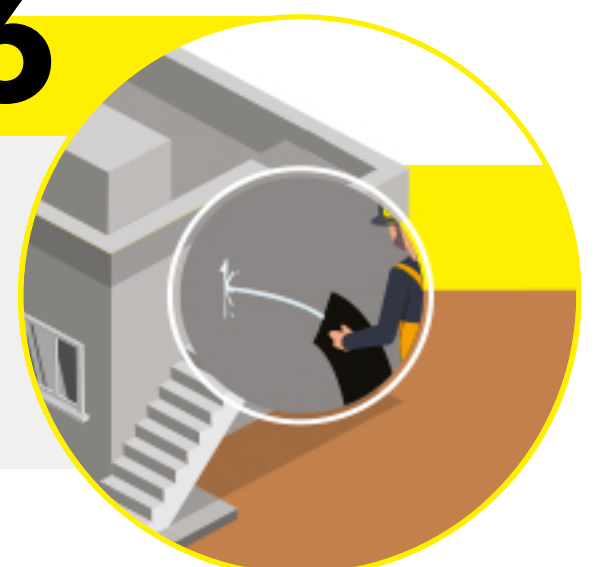
അതിനുശേഷം ഡ്രോയിംഗ് അനുസരിച്ച് സ്റ്റീൽ ബാറുകൾ തയ്യാറാക്കി സ്ഥാപിക്കുക.

05



അതിനുശേഷം, സ്ട്രക്ചറിന്റെ കോൺക്രീറ്റ് ചെയ്യുക. ഓരോ സ്റ്റേപ്പുകളുടെയും ഉയരം തുല്യമായിരിക്കണം എന്നത് ശ്രദ്ധിക്കുക.

06



കോൺക്രീറ്റിന്റെ ക്യൂറിംഗ് ശരിയായി ചെയ്യുക. അവസാനമായി, സ്റ്റേയർകേസിന്റെ ഫിനിഷിംഗ് നടത്തുക.



കെട്ടിട നിർമ്മാണത്തെ കുറിച്ചുള്ള കൂടുതൽ വിവരങ്ങൾക്ക്, ഇവിടെ ക്ലിക്ക് ചെയ്യുക