

ഘടനാപരമായ വേണ്ടിയുള്ള വാറം കീറുന്നതിനുള്ള ശരിയായ മാർഗം താഴെ അറിയുക:

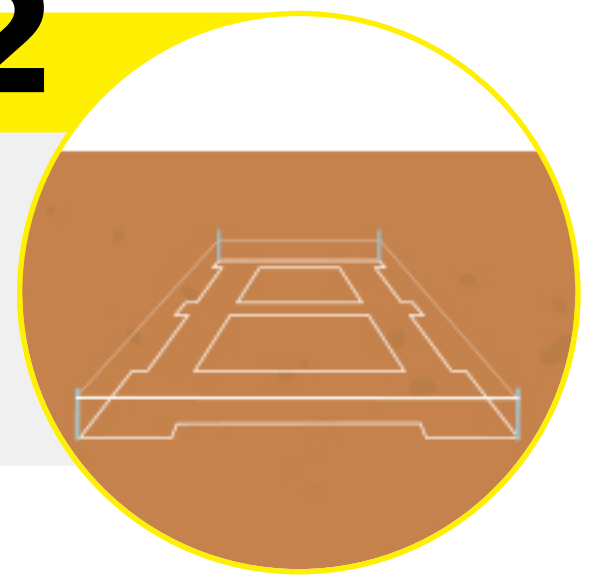
01



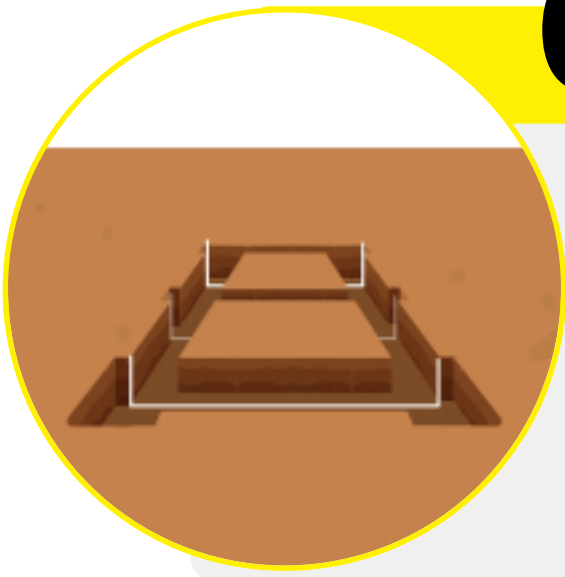
വാറം കീറുന്ന ജോലി ശരിയായി ചെയ്തില്ലെങ്കിൽ, അടിത്തറ ശക്തമാക്കില്ല, ഇത് ചുവരുകളിലും തൂണുകളിലും വിള്ളലുകൾക്ക് കാരണമാകും.

02

ഖനനത്തിന് മുമ്പ് പ്ലോട്ടിൽ ഘടനാപരമായ ശരിയായ ലേഔട്ട് അടയാളപ്പെടുത്തിയിട്ടുണ്ടോയെന്ന് പരിശോധിക്കുക.




03



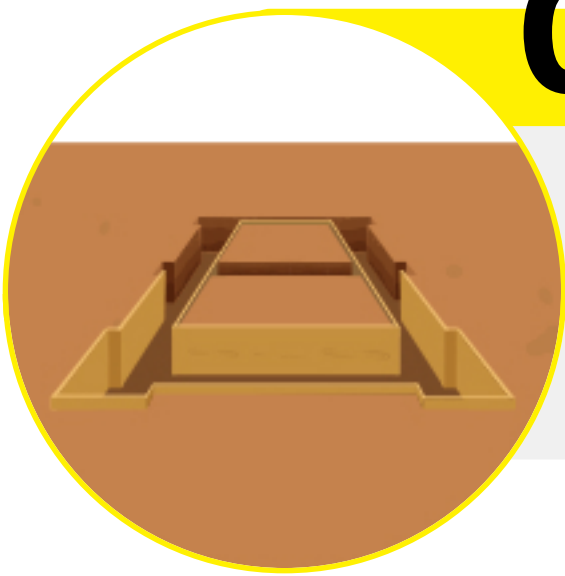
അടിത്തറ കെട്ടുന്നതിനുള്ള കുഴികളുടെ വലിപ്പം, പാറ്റേൺ, ആഴം, ചരിവ് എന്നിവ ഏകതാനമാണെന്ന് ഉറപ്പാക്കുക. അതിനുശേഷം, എക്സ്കവേഷൻ ബെഡിൽ വെള്ളം ഒഴിക്കുക, അതിനു മുകളിൽ റാമർ ഉപയോഗിക്കുക

04

അധിക ഉത്ഖനനത്തിൽ പ്ലം കോൺക്രീറ്റ് ഉപയോഗിച്ച് നിറയ്ക്കുക. അതിൽ പൂർണ്ണമായോ സോഫ്റ്റ് ആയോ സ്ഥലം അവശേഷിക്കുന്നില്ലെന്ന് ഉറപ്പാക്കുക.



05



ആഴത്തിൽ അസ്ഥിവാറം കീറുമ്പോൾ വശങ്ങൾ ഇടയാതിരിക്കാൻ മരത്തിന്റെ സ്ട്രക്ചർ ഉപയോഗിച്ച് വശങ്ങളെ പിന്തുണയ്ക്കുക.

06

2 - 3 നിലകളുള്ള കെട്ടിടത്തിന്, അസ്ഥിവാറം കീറുന്നതിന്റെ ആഴം 1.5 - 2 മീറ്റർ ആയിരിക്കണം; ഈ ആഴം മണ്ണിന്റെ ഗുണത്തെയും ബലത്തെയും ആശ്രയിച്ചിരിക്കുന്നു.



കെട്ടിട നിർമ്മാണത്തെ കുറിച്ചുള്ള കൂടുതൽ വിവരങ്ങൾക്ക്, ഇവിടെ ക്ലിക്ക് ചെയ്യുക