


# ଆସନ୍ତୁ ଜାଣିବା, ସଠିକ୍ ଗୋଡ଼ି କିପରି ଚୟନ କରିବେ:

**01**




ଟାଣ ଓ କମ୍ ଚମକବିଶିଷ୍ଟ ଗୋଡ଼ି ସିମେଣ୍ଟ ସହିତ ଏକ ମଜବୁତ ବନ୍ଧନ ସୃଷ୍ଟି କରିଥାଏ ।

**02**



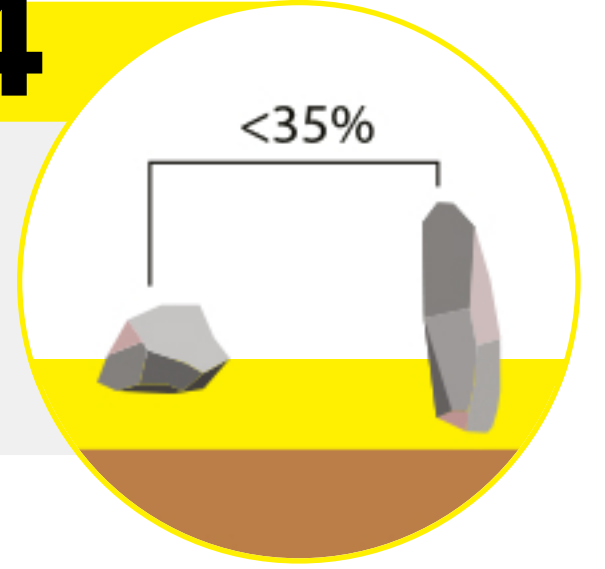
ଗୋଡ଼ି ସହିତ ଯେପରି ଧୂଳି ମାଟି ନ ମିଶେ ସେଥିପ୍ରତି ଧ୍ୟାନ ରଖନ୍ତୁ । ଏପରି ଆବର୍ଜନ ରହିଲେ ସିମେଣ୍ଟର ବନ୍ଧନ ଭିଲ୍ଲା ପଡ଼ିଯାଇପାରେ ।

**03**



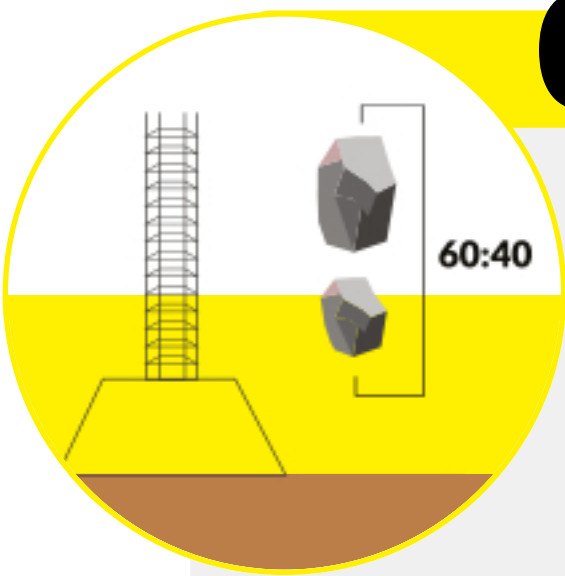
ଗୋଡ଼ିକୁ 24 ଘଣ୍ଟା ଧରି ପାଣିରେ ବୁଡ଼ାଇ ରଖି ଯାଞ୍ଚ କରିନିଅନ୍ତୁ ଯେ, ସେଥିରେ 2%ରୁ ଅଧିକ ପାଣି ଯେପରି ଅବଶୋଷିତ ନ ହୋଇଥାଏ । ଅଧିକ ପାଣି ଶୋଷୁଥିବା ଗୋଡ଼ି ସିମେଣ୍ଟରେ ବ୍ୟବହାର ପାଇଁ ଉପଯୁକ୍ତ ନୁହେଁ ।

**04**



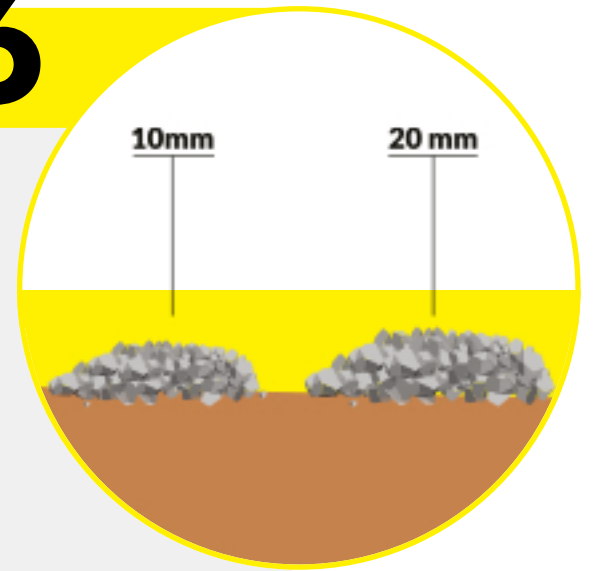
ଗୋଡ଼ିରେ ସରୁ ଓ ଲମ୍ବା ପଥରର ମାତ୍ରା 35%ରୁ କମ୍ ହୋଇଥିବା ଆବଶ୍ୟକ ।

**05**



ଆରସିସି ଫୁଟିଂ ପାଇଁ ପ୍ରାୟତଃ 20ମିମିରୁ ଗୋଡ଼ି ବ୍ୟବହୃତ ହୋଇଥାଏ । କିନ୍ତୁ ଅଧିକ ସୁଦୃଢ଼ତା ପାଇଁ ଆପଣ 20 ଓ 10 ମିମିର ଗୋଡ଼ିକୁ 60:40 ଅନୁପାତରେ ମିଶାଇ ବ୍ୟବହାର କରିପାରିବେ ।

**06**



ଅଲଗା ଅଲଗା ସାଇଜର ଗୋଡ଼ିକୁ ଅଲଗା ଅଲଗା ଜାଗାରେ ଗଢ଼ା କରି ରଖନ୍ତୁ । ଯାହା ଫଳରେ ସେଗୁଡ଼ିକୁ ବ୍ୟବହାର କରିବା ସହଜ ହେବ ।



ଗୃହ ନିର୍ମାଣ ସମ୍ପର୍କରେ ଅଧିକ ସୂଚନା ପାଇଁ, ଏଠାରେ କ୍ଲିକ୍ କରନ୍ତୁ ।