

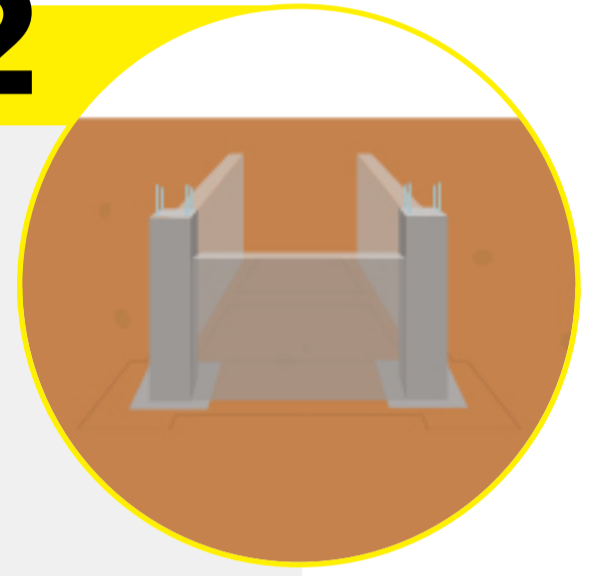
# ଲେଆଉଟ୍ ମାର୍କିଂ ସମ୍ପର୍କରେ ନିମ୍ନଲିଖିତ କଥାଗୁଡ଼ିକୁ ଧ୍ୟାନରେ ରଖନ୍ତୁ:

01



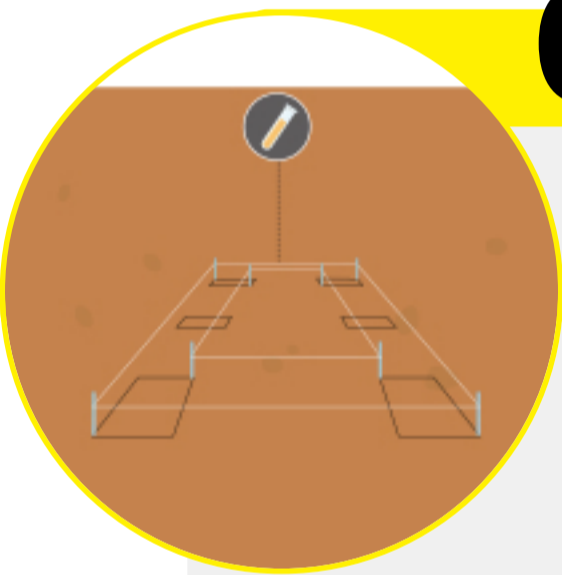
ସର୍ବପ୍ରଥମେ ଇଞ୍ଜିନିୟର ଓ ମିସ୍ତ୍ରୀଙ୍କ ସାହାଯ୍ୟରେ ଖାଲି ପୂର୍ବରେ ପିଲାଋର ପ୍ଲେସମେଣ୍ଟ ସେଟ୍ କରନ୍ତୁ ।

02



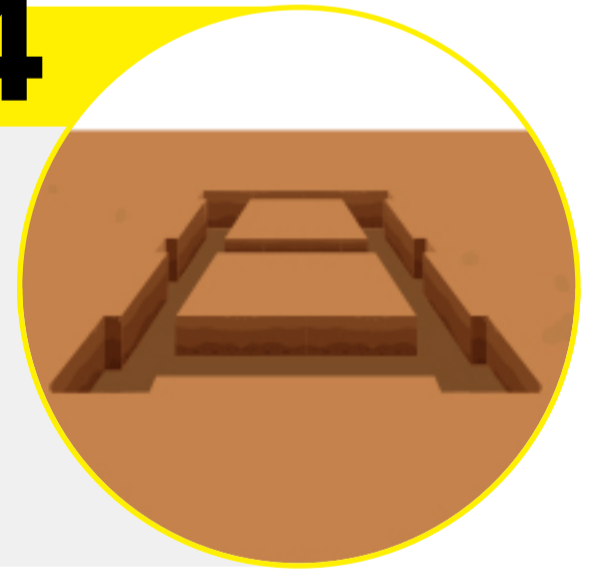
2-3 ଫୁଟର ଷ୍ଟିଲ୍ ରଡ୍ ଏବଂ ଏକ ସୂତା ସାହାଯ୍ୟରେ ବେସଲାଇନ୍ ଏବଂ ଅବଶିଷ୍ଟ ସୀମା (ବାଉଣ୍ଡାରୀ) ସେଟ୍ କରନ୍ତୁ ।  
ଟ୍ରିପୁଲିକ୍ସିଡ କରନ୍ତୁ ଯେ କାନ୍ଥଗୁଡ଼ିକର ପୋଜିଶନ୍ ଓ ଆକାର ଯେପରି ବିଲ୍ଡିଂର ଭାରକୁ ବହନ କରିବା ପାଇଁ ପର୍ଯ୍ୟାପ୍ତ ହୁଏ ।

03



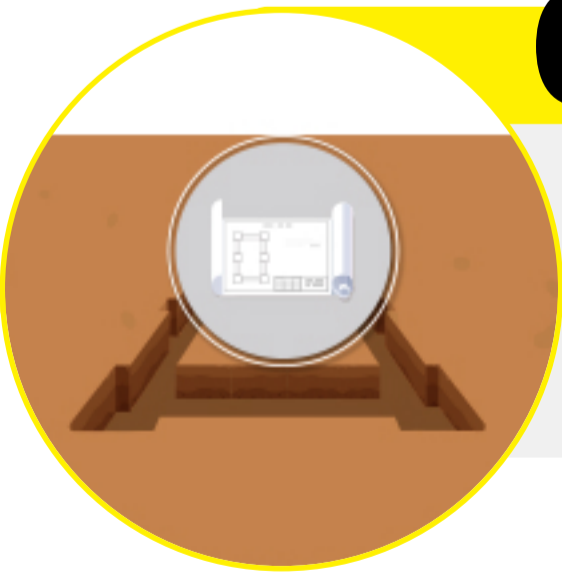
ପିଲାଋ ପ୍ଲେସମେଣ୍ଟ ସ୍ଥିର ହେବା ପରେ ଚକ୍ ପାଉଡର ସାହାଯ୍ୟରେ ଖନନର ଏରିଆକୁ ଚିହ୍ନିତ କରନ୍ତୁ । ଖନନ କାର୍ଯ୍ୟ କରିବା ପୂର୍ବରୁ ମାଟି ପରୀକ୍ଷା କରାଇବାକୁ ଭୁଲନ୍ତୁ ନାହିଁ ।

04



ପିଲାଋର ଗଭୀରତା ମାଟିର ସ୍ଥିତି ଉପରେ ନିର୍ଭର କରିଥାଏ । ମାଟି ଯେତେ ଜିଲା ହୋଇଥିବ, ପିଲାଋ ସେତେ ଗଭୀରତାରେ ରହିବା ଆବଶ୍ୟକ ।

05



ମାର୍କିଂ କାମ ଯେପରି ଆପଣଙ୍କର ଘରର ପ୍ଲାନ ହିସାବରେ ହେଉଛି ଦୟାକରି ସେଥି ପ୍ରତି ଧ୍ୟାନ ଦିଅନ୍ତୁ ।



ଗୃହ ନିର୍ମାଣ ସମ୍ପର୍କରେ ଅଧିକ ସୂଚନା ପାଇଁ, ଏଠାରେ କ୍ଲିକ୍ କରନ୍ତୁ ।