

டைல்ஃபிக்ஸோவைத் சரியாகப் பயன்படுத்துவதற்குக் கீழே கொடுக்கப்பட்டுள்ள வழிகாட்டுதல்களைப் பின்பற்றவும்:

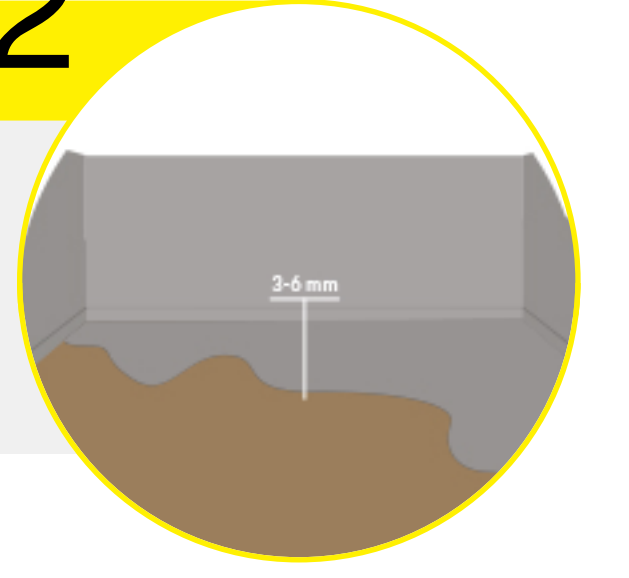
01



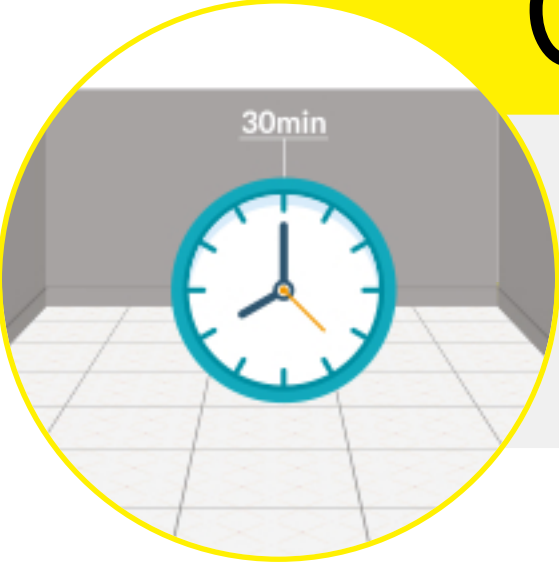
சுத்தமான குடிநீரை மற்றும் டைல்ஃபிக்ஸோவை ஒரு சுத்தமான வாளியில் 1:4 விகிதத்தில் கலக்கவும்.

02

மேற்பரப்பில் 3 - 6 மிமீ தடிமனுள்ள கலவையின் அடுக்கை அமைத்துவிட்டு, அதில் டைல்ஸைச் சரியாகப் பொருத்தவும்.



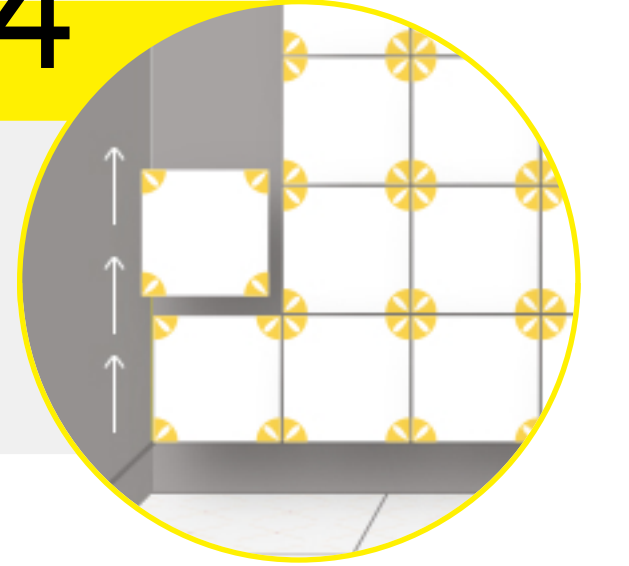
03



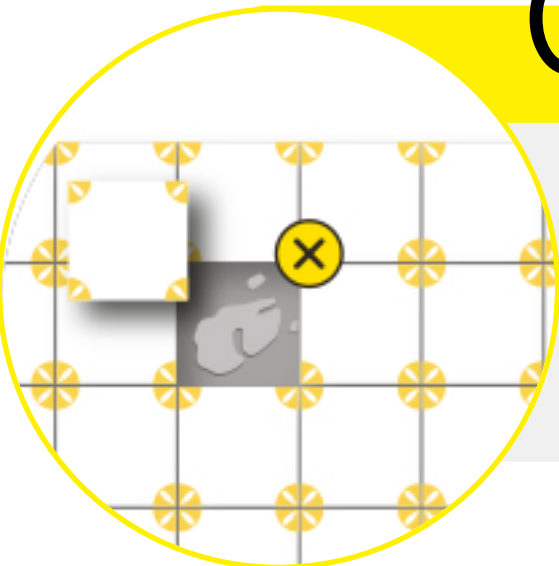
சரியான பிணைப்பிற்காக, கலவையைப் போட்ட பிறகு 30 நிமிடங்களுக்குள் ஃப்ளோர் டைல்ஸ் பொருத்தப்பட வேண்டும்.

04

சுவர் டைல்ஸைப் பொருத்தும்போது, அவற்றைக் கீழிருந்து மேலாகப் பொருத்த வேண்டும்.



05



சுவர் டைல்ஸைப் பொருத்தும்போது, அவற்றைக் கீழிருந்து மேலாகப் பொருத்த வேண்டும்.



வீடு கட்டுவது தொடர்பான மேலும் விவரங்களுக்கு, இங்கு க்ளிக் செய்யவும்