

லேஅவுட் திட்டத்தைக் குறிப்பது தொடர்புடையதாகப் பின்வரும் கருத்துகளை மனதில் வைத்துக்கொள்ளவும்:

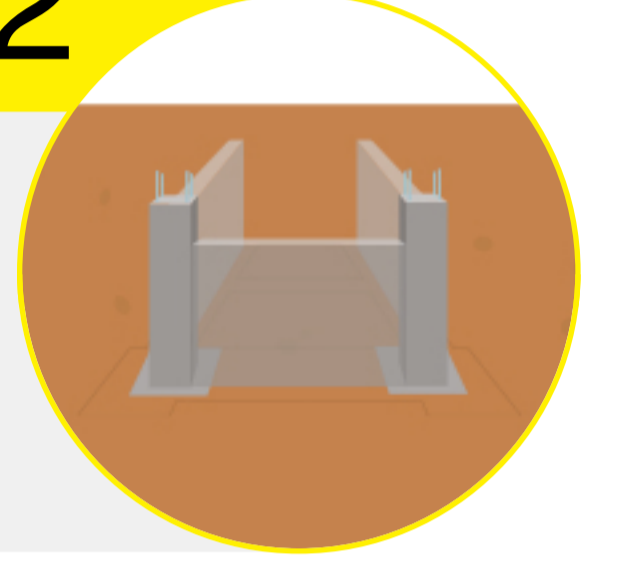
01



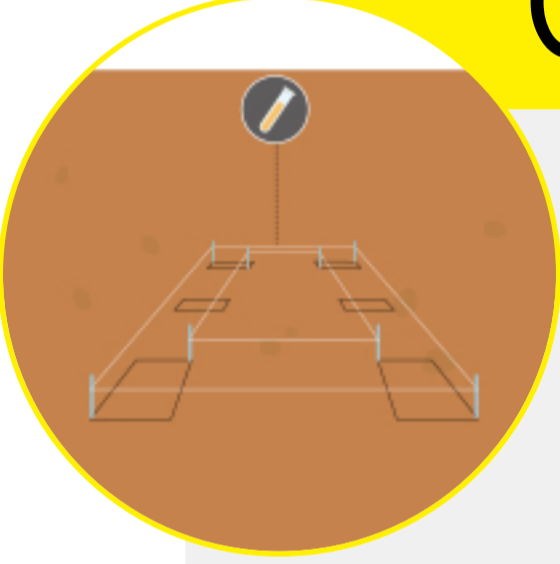
முதலில், ஒரு பொறியாளர் மற்றும் ஒரு மேசனின் உதவியுடன் காலியான நிலத்தொகுதியில் பீம்களின் இடத்தை அமைக்கவும்.

02

2-3 அடி எஃகு கம்பி மற்றும் ஒரு நூலின் உதவியுடன் அடிநிலை மற்றும் பிற எல்லைகளை அமைக்கவும். சுவர்களின் நிலையும் அளவும் கட்டிடத்தின் சுமையைத் தாங்கும் திறனுடன் இருப்பதை உறுதி செய்யவும்.




03



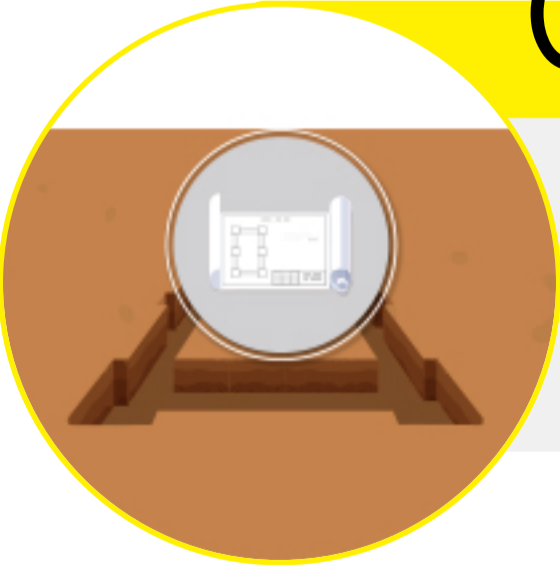
தூணை எங்கு வைக்க வேண்டும் என்பதை முடிவு செய்த பிறகு, அந்த இடத்தைத் தோண்டுவதற்காகச் சுண்ணாம்பு பொடி பயன்படுத்திக் குறிக்கவும்; தோண்டும் பணியைத் தொடங்குவதற்கு முன், மண்ணைச் சோதனையிட மறக்கக் கூடாது.

04

மண்ணின் நிலைமையைச் சார்ந்து தூணின் ஆழம் இருக்கும், மண் எவ்வளவு தளர்வாக இருக்கிறதோ, தூணின் ஆழம் அவ்வளவு அதிகமாக இருக்கும்.



05



மண்ணின் நிலைமையைச் சார்ந்து தூணின் ஆழம் இருக்கும், மண் எவ்வளவு தளர்வாக இருக்கிறதோ, தூணின் ஆழம் அவ்வளவு அதிகமாக இருக்கும்.



இந்தியாவின் No.1 சிமெண்ட்

வீடு கட்டுவது தொடர்பான மேலும் விவரங்களுக்கு, இங்கு க்ளிக் செய்யவும்