

కాంపాక్టింగ్ చేసేటప్పుడు, కొన్ని అంశాలను గుర్తుంచుకోండి:


01



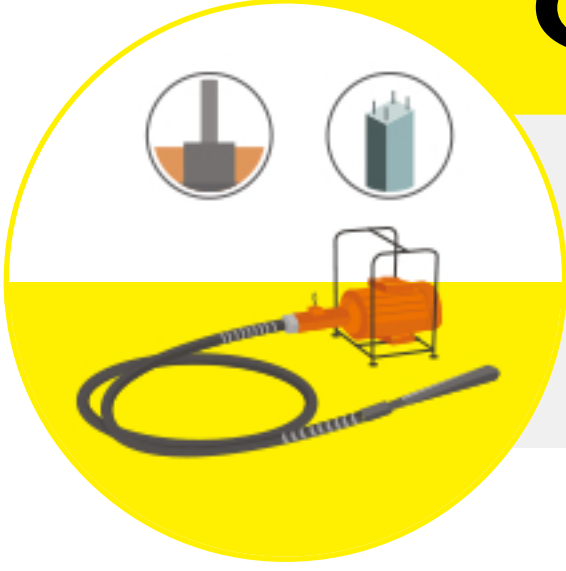
చిన్నచిన్న కాంక్రీట్ పనుల కోసం, స్ట్రీల్ రాడ్ సహాయంతో రాడింగ్ చేయడం లేదా ఎడ్జ్స్ కాస్ బీమ్తో ట్యాంపింగ్ చేయడం ఎంటినిర్నాన్యూల్ కాంపాక్టింగ్ను ఉపయోగించండి.

02

మెకానికల్ కాంపాక్టింగ్ని వెబ్రేటర్ల సహాయంతో చేస్తారు. ఇది కాంపాక్షన్ని ఎరింత ప్రభావ ఎంతంగా ఎవార్చగలదు.



03



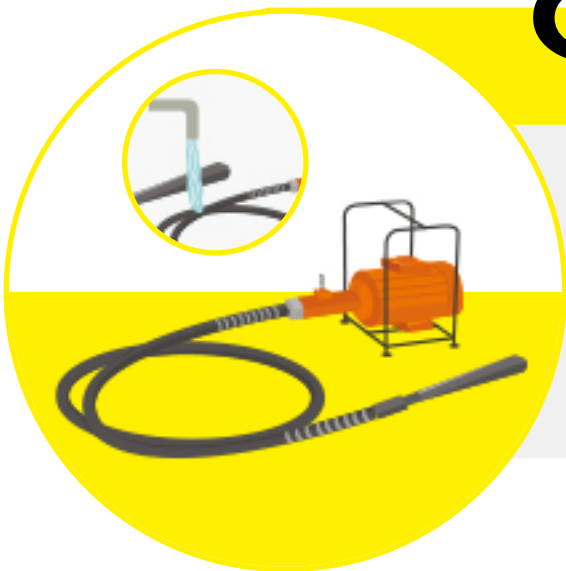
సాధారణంగా నీడిల్ వెబ్రేటర్లను పుటింగ్లు, బీమ్లు ఎరియి 2 కాలమ్స్ ఎంటినిర్నాన్యూల్ కాంపాక్టింగ్ను ఉపయోగిస్తారు.

04

వెబ్రేటర్ యెక్స్ షాఫ్ట్ పెప్పు పెప్పు ఎరిరగగొట్టగలదు కాన్ని అది ఎక్కువ ఎంగకుండా జాగత్త ఎహించండి.



05



పని అంనె తర్వాత నీడిల్ ఎరియి 2 షాఫ్ట్ పెప్పు ఎరిరగగొట్టగలదు కాన్ని అది ఎక్కువ ఎంగకుండా జాగత్త ఎహించండి.



ఇంటినిర్నాన్యూల్ కాంపాక్టింగ్ సమాచారానికై ఇక్కడ క్లిక్ చేయండి.