

# అందుకొత్త టైల్స్ ఫిక్సింగ్ చేసేటప్పుడు, బల్లమైన పట్టునొ ఇచ్చే UltraTech TileFixo ని వాడాలి.

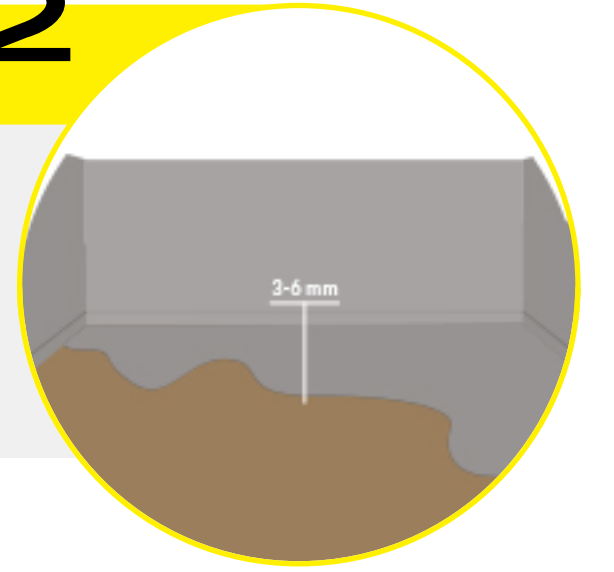
## 01



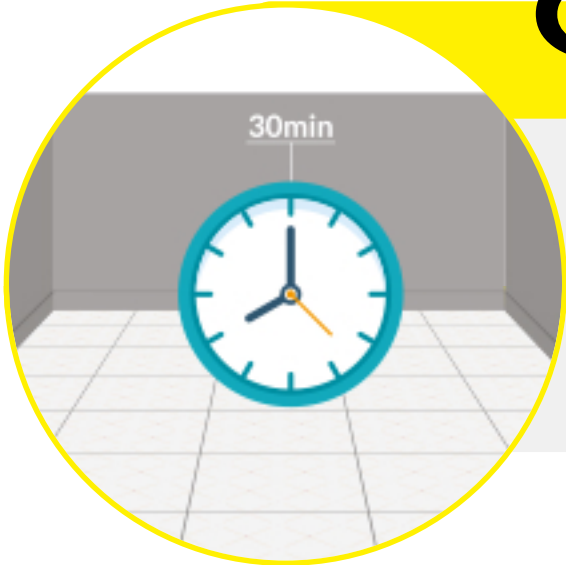
1:4 నిష్పత్తిలో ఊజ్జుమైన కంటైనర్లో స్వచ్ఛమైన త్రాగునీరు మరియు UltraTech TileFixo కలపండి.

## 02

సర్ఫేస్ ప్రిమియర్ అప్లై చేయడం తర్వాత 3 - 6 మిల్లీమీటర్ల అందపాటి పొరను వేయండి మరియు దానిపై టైల్స్ ని సరిగ్గా ఫిక్స్ చేయండి.



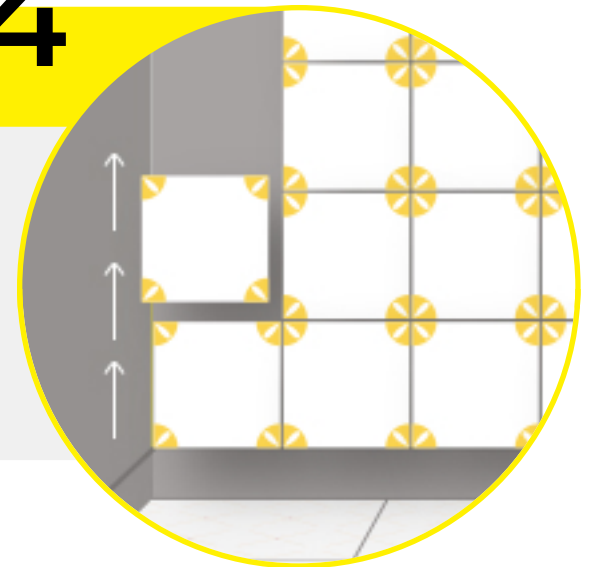
## 03



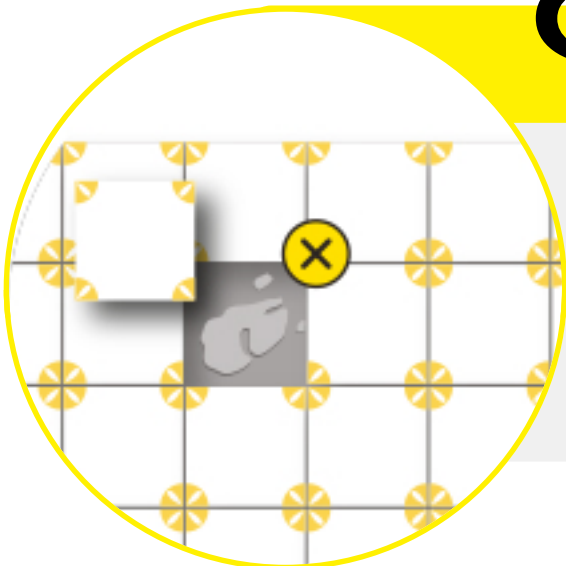
స్థరైన బాండింగ్ కోసం, మిగిలిన వాటిని వేసి 30 నిమిషాలలోపు ఫ్లోర్ టైల్స్ ని దానిపై ఫిక్స్ చేయాలి.

## 04

వార్మ్ టైల్స్ ని ఫిక్స్ చేస్తున్నప్పుడు, వాటిని కొరిగి వేయండి మరియు పెకి ఫిక్స్ చేయండి.



## 05



వార్మ్ టైల్స్ మరియు వార్మ్ అధ్యక్షాళి ఉండకూడదని గమనించండి.



ఇంటి నిర్మాణంపై మరింత సమాచారానికై ఇక్కడ క్లిక్ చేయండి.