

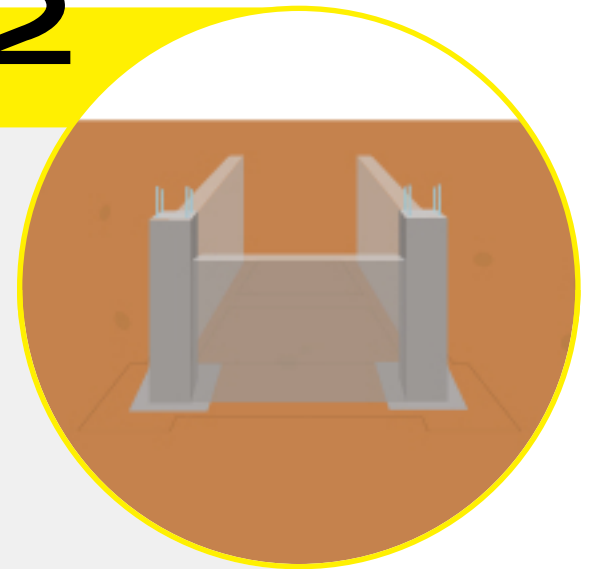
లేఅల్ట్రాట్ ఐ సార్కింగ్కు సంబంధించిన ౯కింది అంశాలను గుర్తుంచుకోండి:

01



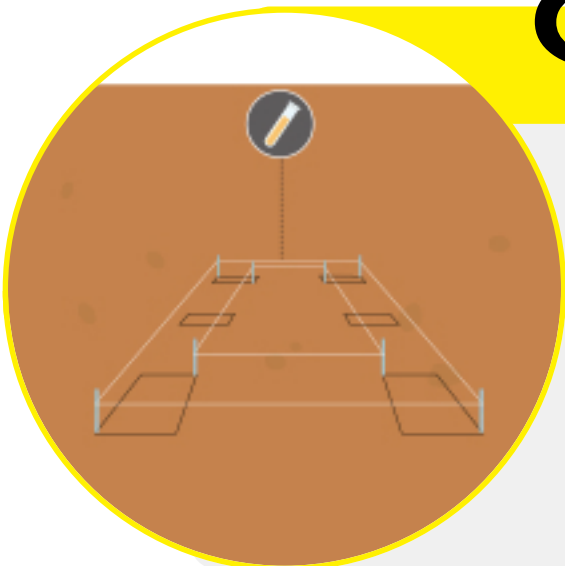
ఐ ఒందుగా ఇంజనీర్ ఐ రియిలైజేషన్ మేసన్ సహాయంతో
టెంట్ (ఖాళీ) ప్లాట్లోపిల్లర్ల ప్లేస్మెంట్ను ఐర్పరచండి.

02



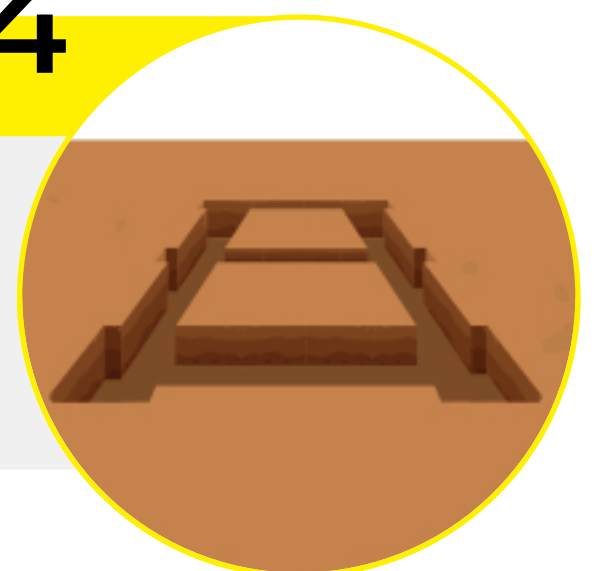
2-3 అడుగుల స్టీల్ రాడ్ ఐ రియిలైజేషన్ దారం సహాయంతో బేస్లైన్
ఐ రియిలైజేషన్ ఇతర సరిహద్దులను ఐర్పరచండి.
గోడల స్థానం ఐ రియిలైజేషన్ పరిమాణం ఖాళీ నుం యెక్కు
భారాన్ని మోయగల సామర్థ్యాన్ని కలిగి ఉండేలా చూసుకోండి.

03



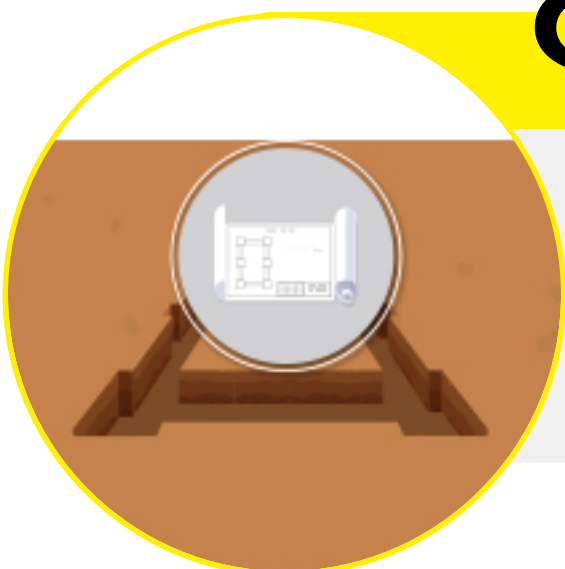
పిల్లర్ ప్లేస్మెంట్ను నిర్ణయించిన తర్వాత, సుద్దఐ ఒక్క నహాయ
ంతో తవ్వకం కోసం ప్రాంతాన్ని గుర్తించండి; తవ్వకం పనిని
ప్రారంభించే ఐ ఒందు, ఐ ట్రాన్సి పరీక్షించడం ఐర్పిపోవద్దు.

04



పిల్లర్ లోతు నేల పరిస్థితిపై ఆధారపడి ఉంటుంది,
నేల ఎంత ఐ దులుగా ఉంటే పిల్లర్ లోతు అంతగా ఉంటుంది.

05



మీ ఇంటి ప్లాన్ ప్రకారం ఐ సార్కింగ్ పని జరుగుతోందో లేదో
చూడండి.



ఇంటి నిర్మాణంపై మరింత సమాచారానికై ఇక్కడ క్లిక్ చేయండి.